



Ein Sysmex Account und seine Vorteile

Xtra Austria | August 2012 | Nr. 02

Vielleicht waren Sie auch schon einmal in der Situation, dass eine Bedienungsanleitung, ein Beipackzettel oder ein Sicherheitsdatenblatt dringend benötigt wurde, aber dies nicht oder nur in einer veralteten Version vorhanden war.

In so einem Fall können Sie sich natürlich jederzeit an uns, Sysmex Austria, wenden. Wir werden Ihnen die gewünschte Information so schnell wie möglich zukommen lassen.

Der allerschnellste Weg aber ist, wenn Sie sich die Unterlagen direkt von der eigens dafür eingerichteten Webseite holen. Um den Dienst von Sysmex nutzen zu können, müssen Sie lediglich die Webseite **www.sysmex-europe.com** besuchen. Hier können Sie jederzeit, ganz einfach über das Internet, Bedienungsanleitungen, Beipackzettel und Sicherheitsdatenblätter herunterladen. Natürlich liegen die gewünschten Dokumente immer in der neuesten Version vor.

Um Daten herunterladen zu können, registrieren Sie sich einfach mit Ihrer E-Mail-Adresse und einem Passwort und geben den Gerätetyp an. Diese Registrierung ist kostenlos und Ihre eingegebenen Daten werden nicht für Werbeschriften oder Ähnliches verwendet.

Als besonderer Service werden Sie auch per E-Mail benachrichtigt, sobald ein Dokument in einer neueren Version verfügbar ist.

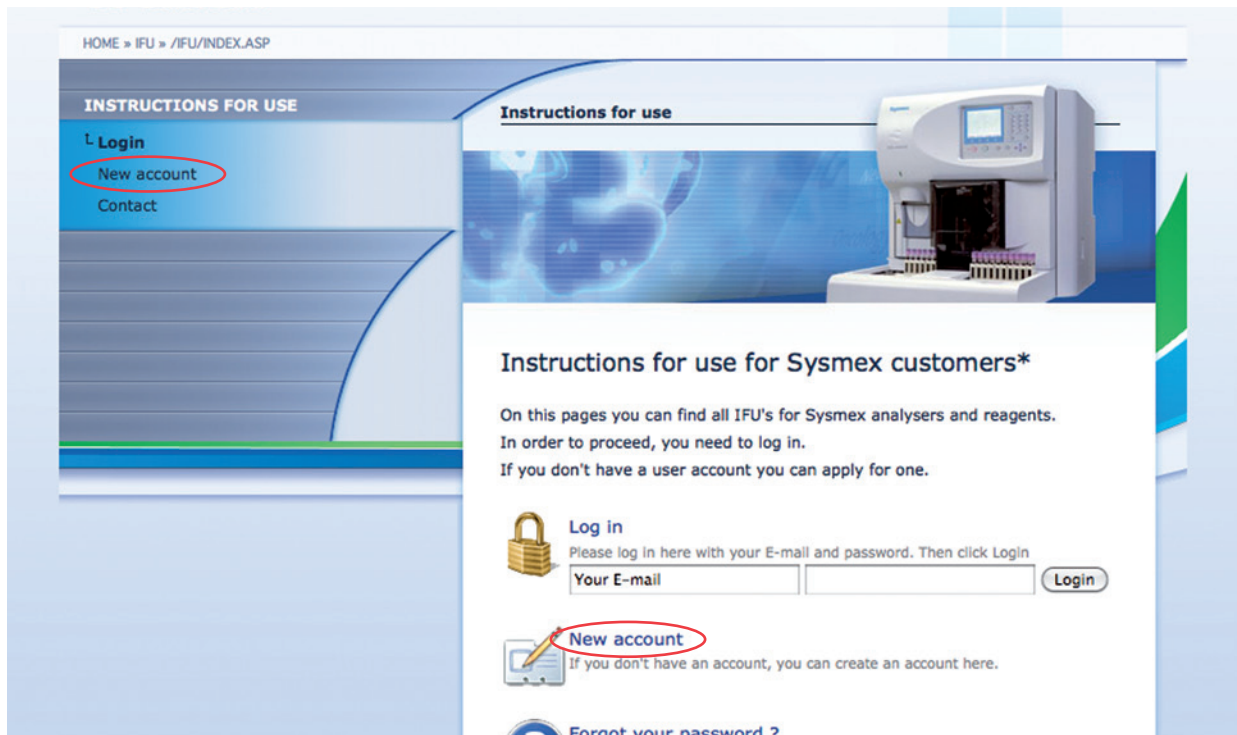
Um das Anmelden bzw. das Finden der gewünschten Dokumente einfacher zu machen, finden Sie im Anhang eine kurze Anleitung zur Webseite. Sollten Sie darüber hinaus noch Fragen haben, zögern Sie bitte nicht, uns zu kontaktieren (0664-8834 8011, Herr Kaineder).

Und so geht's

Gehen Sie auf die Internetseite www.sysmex-europe.com

Neuen Account anlegen

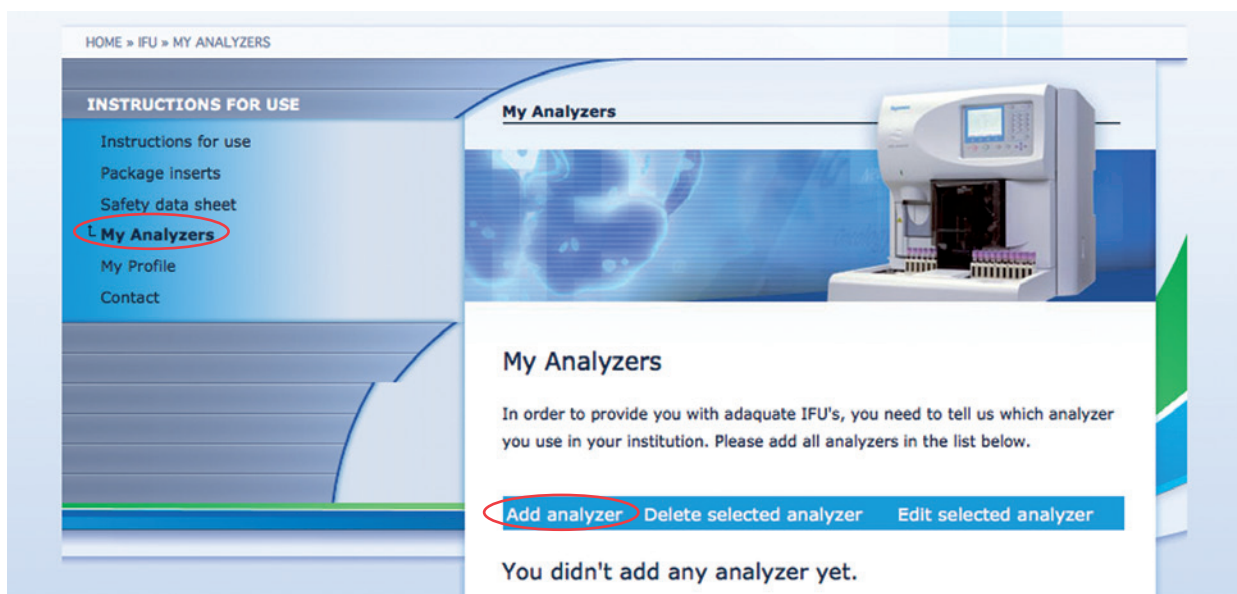
Falls Sie noch keinen Sysmex Account besitzen, so müssen Sie diesen zuerst erstellen. Hierfür klicken Sie bitte auf das Feld »**New Account**«. Füllen Sie alle Felder aus und bestätigen Sie ihre Eingaben mit der Schaltfläche »**Create Account**«.



Danach können Sie sich mit Ihrer E-Mail-Adresse und dem gewählten Passwort einloggen. Tragen Sie dazu diese bitte in die entsprechenden Felder ein.

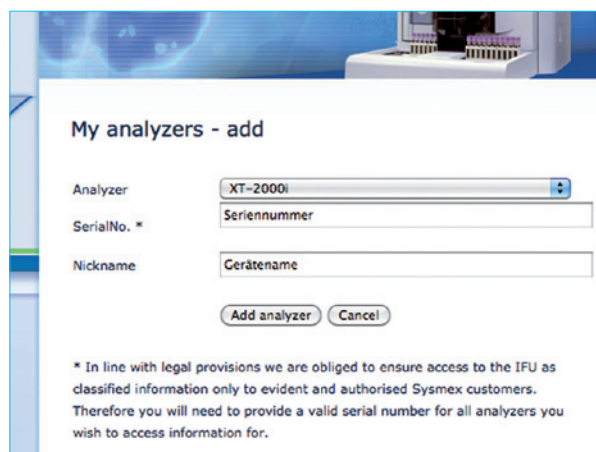
Analyser registrieren

Um auf die Sicherheitsdatenblätter und Bedienungsanleitungen für Ihr Gerät zugreifen zu können, müssen Sie zuerst Ihr Gerät registrieren. Dafür klicken Sie bitte auf »My Analyzers« und danach auf »Add analyzer« .



Nun können Sie die Daten für Ihr Gerät eingeben.

Bitte geben Sie den Gerätetyp, die Seriennummer und optional den Gerätenamen ein.



My analyzers - add

Analyzer: XT-2000i

SerialNo. *: Seriennummer

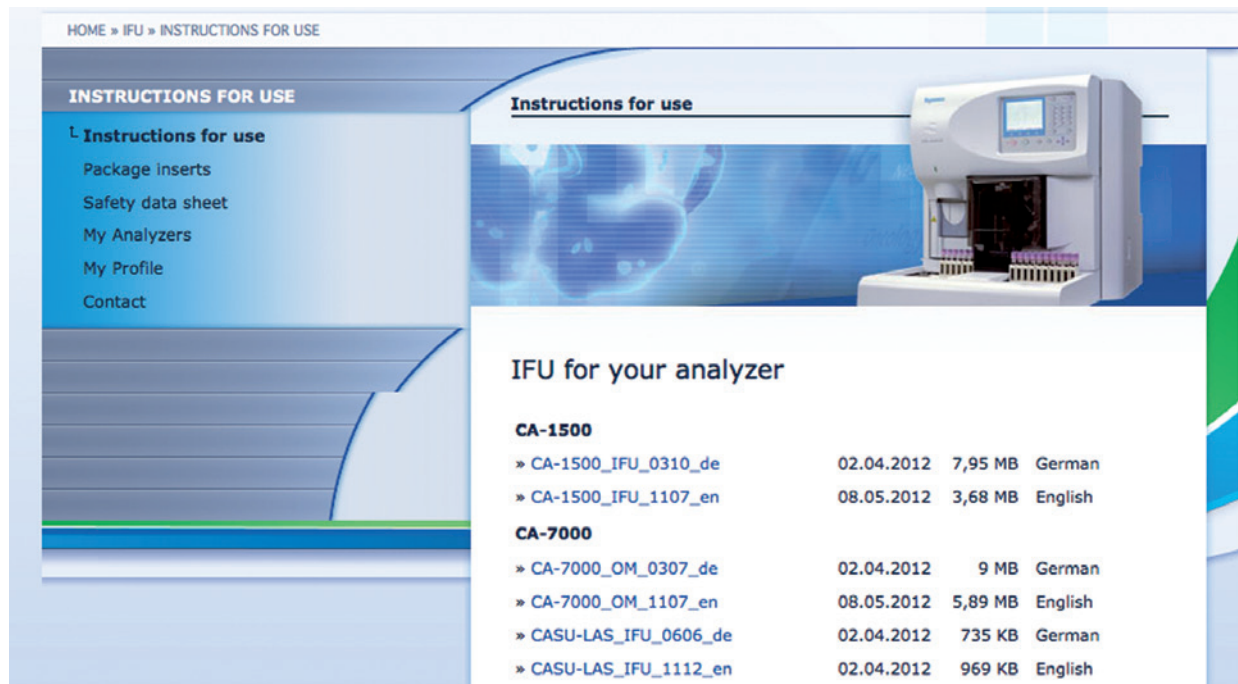
Nickname: Gerätename

* In line with legal provisions we are obliged to ensure access to the IFU as classified information only to evident and authorised Sysmex customers. Therefore you will need to provide a valid serial number for all analyzers you wish to access information for.

Bestätigen Sie Ihre Eingaben dann mit »Add Analyzer«.

Dokumente auswählen

Nach dem Login mit E-Mail-Adresse und Passwort kommen Sie auf den folgenden Bildschirm.



HOME » IFU » INSTRUCTIONS FOR USE

INSTRUCTIONS FOR USE

- Instructions for use
- Package inserts
- Safety data sheet
- My Analyzers
- My Profile
- Contact

Instructions for use

IFU for your analyzer

| Document Name | Date | Size | Language |
|------------------------|------------|---------|----------|
| CA-1500 | | | |
| » CA-1500_IFU_0310_de | 02.04.2012 | 7,95 MB | German |
| » CA-1500_IFU_1107_en | 08.05.2012 | 3,68 MB | English |
| CA-7000 | | | |
| » CA-7000_OM_0307_de | 02.04.2012 | 9 MB | German |
| » CA-7000_OM_1107_en | 08.05.2012 | 5,89 MB | English |
| » CASU-LAS_IFU_0606_de | 02.04.2012 | 735 KB | German |
| » CASU-LAS_IFU_1112_en | 02.04.2012 | 969 KB | English |

In der linken Menüleiste können Sie zwischen den einzelnen Dokumenten wählen. In der rechten Liste sind die jeweils verfügbaren Dokumente nach Gerät sortiert aufgelistet.

| | |
|----------------------|----------------------------------------|
| Instructions for use | Bedienungsanleitungen der Analyser |
| Package inserts | Packungsbeilagen der Reagenzien |
| Safety data sheet | Sicherheitsdatenblätter der Reagenzien |
| My Analyzers | Verwalten der registrierten Geräte |
| My Profile | Verwalten des angelegten Profils |
| Contact | Kontaktformular |